

Ծրագրի անվանումը՝ Ջրային ռեսուրսների մասնակցային և արդյունավետ օգտագործում
Ֆինանսավորող՝ Ամերիկայի միացյալ նահանգների Միջազգային զարգացման գործակալություն
(ԱՄՆ ՄԶԳ)

Ծրագրի իրականացնող՝ «Ուրբան» կայուն զարգացման հիմնադրամ, «Ազգային ջրային
համագործակցություն» ՀԿ, ԵՊՀ Էկոլոգիական իրավունքի գիտաուսումնական կենտրոն



Սույն փաստաթուղթը ստեղծվել է Ամերիկայի ժողովրդի աջակցությամբ՝ ԱՄՆ Միջազգային զարգացման գործակալության միջոցով: Այստեղ արտահայտված տեսակետները/կամ նյութի բովանդակությունը/ միմիայն հեղինակներին են և պարտադիր չէ, որ արտահայտեն ԱՄՆ ՄԶԳ կամ ԱՄՆ կառավարության տեսակետները:



Բովանդակություն

Նախաբան	5
ՊԱՅՄԱՆԱԿԱՆ ՆՇԱՆՆԵՐ	6
<i>Ուսուցման հիմնական սկզբունքները</i>	<i>7</i>



Նախարան

Սույն դասընթացի մոդուլը մշակվել է «Ուրբան» կայուն զարգացման հիմնադրամի» հասարակական կազմակերպության կողմից /առաջատար կողմ/՝ «Ազգային ջրային համագործակցություն» ՀԿ-ի և Երևանի պետական համալսարանի «Էկոլոգիական իրավունքի» գիտաուսումնական կենտրոնի հետ համատեղ իրականացվող և ԱՄՆ Միջազգային զարգացման գործակալության կողմից ֆինանսավորվող **«Ջրային ռեսուրսների մասնակցային և արդյունավետ օգտագործում» ծրագրի** շրջանակներում: Ծրագրի նպատակն է խթանել Արարատյան դաշտի ջրային ռեսուրսների պատասխանատու կառավարումն ու օգտագործումը՝ հանրային մասնակցության և իրազեկման միջոցով, ինչպես նաև խթանել վարքագծի փոփոխությունները՝ ստորգետնյա ջրերի արդյունահանման կրճատումն ապահովելու համար: Այդ նպատակով Ծրագրի շրջանակներում ընտրվել են թիրախային 12 սակավաջուր համայնք՝ 6-ական Արարատի և Արմավիրի մարզերից:

Այդ դասընթացը նախատեսված է ծրագրի շրջանակներում ընտրված 12 թիրախային տեղական ինքնակառավարման համայնքներում ջրային ռեսուրսների կարևորության, կառավարման և պահպանության սկզբունքների ուսուցանման համար:

«Մասնակցի ուղեցույցում» դասընթացով նախատեսված գործողությունների բովանդակությունն ավելի պատկերավոր դարձնելու նպատակով օգտագործվել են պայմանական նշաններ, որոնց բովանդակային նկարագիրը բերված է ստորև:


Դասընթացը նախատեսված է 18 տարեկանից բարձր տարիք ունեցող մասնակցի համար:



ՊԱՅՄԱՆԱԿԱՆ ՆՇԱՆՆԵՐ

 <p>Նպատակներ/խնդիրներ.</p>	<p>Այս նշանին կից տրված է խնդրի գրավոր բացատրությունը: Բոլոր ծրագրերն ու գործընթացները նպատակ ունեն հասնել վերջնական նպատակին/խնդրին:</p>
 <p>Ժամանակ.</p>	<p>Էջի վերևում հայտնվում է ժամացույց և ցույց է տալիս ամբողջ դասընթացի ժամանակը. ընթացքում նույնպես հայտնվում են ժամացույցներ՝ կոնկրետ ժամանակահատվածներ նշանակելու համար:</p>
 <p>Նախապատրաստական աշխատանք.</p>	<p>Ցույց է տալիս, որ աշխատանքը պետք է կատարվի բուն դասընթացից առաջ, որպեսզի ապահովի ինչպես կազմակերպված գործընթացները, այնպես էլ մեկից մյուսը կատարվող անցումները:</p>
 <p>Բաժանվող նյութ.</p>	<p>Այս նշանը և դրան կից համարը ցույց են տալիս, որ մասնակիցները ստանում են հատուկ համարակալված թղթեր: Բաժանվող նյութերը պետք է նախապես պատրաստվեն:</p>
 <p>Պրոյեկտոր և PP սլայդերի կիրառում.</p>	<p>Տեսողական պատկերները կարող են ուղեկցվել բանավոր բացատրություններով և պետք է նախօրոք պատրաստվեն: Սենյակը նախապատրաստելիս պետք է նաև հաշվի առնել տեխնիկան:</p>
 <p>Տեսական մաս.</p>	<p>Բաց գրքի նշանը ցույց է տալիս հատուկ մեթոդական մոտեցում, որից հետո պլանավորվել է այդ դասընթացը:</p>
 <p>Հարցեր մասնակիցների համար.</p>	<p>Այս նշանը ցույց է տալիս հարցեր, որոնք վարողը առաջարկում է մասնակիցներին:</p>
 <p>Պատասխանի օրինակներ.</p>	<p>Նախապես հավաքվում են հնարավոր պատասխաններ առաջարկվող հարցերի համար՝ քննարկումը նախապես պլանավորելու համար:</p>
 <p>Հարց ու պատասխանի բաժին.</p>	<p>Այստեղ կարող է տեղի ունենալ քննարկում՝ կոնկրետ թեմայի վերաբերյալ: Նախապես մշակվում են հարցերն ու պատասխանները:</p>
 <p>Անհատական վարժություն/առաջադրանք.</p>	<p>Նպատակներին հասնելու համար մասնակիցներին հանձնարարվում է լրացնել վարժություն/առաջադրանք: Այս նշանին կցվում է հաջորդ 4 նշաններից մեկը՝ ավելի հստակեցնելով առաջադրանքի կատարումը և տալով քայլ առ քայլ ցուցումներ:</p>
 <p>Փոքր խմբային աշխատանք.</p>	<p>Նպատակներին հասնելու համար մասնակիցներին կարող է հանձնարարվել լրացնել վարժություն/առաջադրանք փոքր խմբերով: Փոքր խմբերը ամենաարդյունավետն են մասնակիցների համար, քանի որ զարգացնում են խորքային աշխատանքներ կարածամկետ ծրագրերի րականացնելու հմտություններ:</p>
 <p>+ Մեծ խմբով քննարկում.</p>	<p>Նպատակներին հասնելու համար մասնակիցներին կարող է հանձնարարվել աշխատել մեծ խմբով: Մեծ խմբով քննարկումները վերաբերում են կոնկրետ թեմաների, որտեղ մյուս մասնակիցների փորձը օգտակար է օգտագործել՝ որպես ցուցումներ:</p>
 <p>Աշխատանք զույգերով.</p>	<p>Նպատակներին հասնելու համար մասնակիցներին կարող է հանձնարարվել</p>



	կատարել առաջադրանք/վարժություն զույգերով: Երկու անդամները կարողանում են շփվել և հավասար պատասխանատվություն են կրում, բացի այդ, զույգերը ավելի արագ են կատարում առաջադրանքները:
 <p>Թիմային աշխատանքի ներկայացում.</p>	Երբ ավարտվում է վարժությունը/առա- ջադրանքը, մասնակից խմբերը ներկայացնում են իրենց եզրակացությունները, որպեսզի կիսվեն իրենց փորձով, ստանան բազմազան տեղեկություններ և հետևեն նորարարություններին:

Ուսուցման հիմնական սկզբունքները

Մինչև սույն ուսուցումը սկսելը կարևոր է հասկանալ, որ ցանկացած տեսակի ուսուցման համար առկա են որոշ կարևոր սկզբունքներ: Այդ սկզբունքներին հետևելով՝ հնարավոր կլինի սովորել ավելին և դրանք, իր հերթին, կաջակցեն նյութի արդյունավետ փոխանցմանը:

Առաջին սկզբունքը՝ **ուսուցումը գործընթաց է**: Սովորաբար այն հիմնվում է տեսական և գործնական մասերից: Տեսական մասի իմանալը խիստ կարևոր է գործնական մասին և, ընդհանրապես, ողջ ուսուցման գործընթացին տիրապետելու համար: Այստեղից հետևում է, որ ուսուցումն իրենից ներկայացնում է դինամիկ և անընդհատ զարգացող գործընթաց: Այն չի սահմանափակվում միայն ներկա դասընթացով կամ որևէ նյութի ընթերցմամբ: Այն իր մեջ ներառում է ստացվող նյութի յուրացում, դրա հետագա կիրառելիությունն իր առօրյայում՝ աշխատանքային և ընտանեկան միջավայրերում, ուսուցման ոլորտին առնչվող գիտելիքների հետագա թարմացում: Այն պահից, որ մենք ընդունում ենք, որ ուսուցումն իրենից ներկայացնում է գործընթաց, ցանկացած ուսուցանված նյութ հնարավոր է լինում յուրացնել և հաջողությամբ կիրառել հետագայում տարբեր իրավիճակների առաջացման ժամանակ:

Երկրորդ սկզբունքն այն է, որ **յուրաքանչյուր մարդ սովորում և նյութն ընկալում է տարբեր եղանակներով և ձևերով**: Դա նշանակում է, որ դասընթացների մասնակիցները նյութն ընկալում են տարբեր ձևով, ոճով կամ արագությամբ: Այդ պարագայում դասավարդ պետք է պարբերաբար հարցնի լսարանին, արդյոք հասկանալի է դասավանդվող նյութն ու խաչաձև հարցերով իր համար ճշտի, արդյոք այն ճիշտ են ընկալում դասընթացի մասնակիցները: Դասընթացի մասնակիցներն էլ, իր հերթին, պետք է չխուսափեն հարցեր տալուց, քանի որ ամեն ինչ չէ, որ կարող է բոլորի համար հասկանալի լինի:

Երրորդ սկզբունքը՝ **ուսուցումը բարելավվում է, երբ այն նպատակաուղղված է կոնկրետ նպատակների**: Համաձայն ուսումնասիրությունների, երբ ուսումը զուգակցվում է հստակ նպատակների հետ, այն ընթանում է ավելի հեշտ և արագ: Օրինակ, երբ մարդիկ սովորում են մեքենա վարել, որպեսզի հետագայում հասնեն աշխատանքի վայր, նրանց մոտ այդ գործընթացն ավելի արագ է ստացվում: Այդ իսկ պատճառով պետք է շարունակաբար կենտրոնանալ դասընթացների հստակ նպատակների վրա և կապ հաստատել, թե ինչու է կարևոր տիրապետել այդ գիտելիքներին:









Չորրորդ սկզբունքը՝ **ակտիվ մասնակցությունը բարելավում է ուսումնառության գործընթացը**: Համաձայն ուսումնասիրությունների՝ ակտիվ մասնակցությունը դասընթացներին բարելավում է ուսուցման գործընթացը և ապահովում է տեղեկատվության հեշտ յուրացումն ու














հետագայում հիշելը: Խրախուսվում է մասնակիցների ակտիվ ներգրավվումը քննարկումների մեջ, որպեսզի նրանք արտահայտեն իրենց կարծիքները:

	Մասնակիցներից նախնական գիտելիքների ճշտում
	5-10 րոպե
Դասաժամ 1. ՁԹ ստանալու ՀՀ օրենսդրությամբ նախատեսված դեպքերը	
<p>1-ին դասաժամին Դուք կիմանաք.</p> <p> Ի՞նչ է իրենից ներկայացնում ջրօգտագործումն ու ՁԹ-ն:</p> <p> Ո՞ր դեպքերում է պետք ստանալ ՁԹ:</p> <p> Ե՞րբ է պետք կատարել ՁԹ-ների երկարաձգում կամ վերաձևակերպում:</p> <p></p>	
Առաջին դասաժամից հետո մասնակիցները կկարողանան պատասխանել հետևյալ հարցերին.	
Կա՞, արդյոք Ձեր շրջապատում ջրօգտագործում իրականացնող անձ:	
<p></p> <p>/</p> <p></p>	<p>-----</p> <p>-----</p> <p>-----</p> <p>-----</p>
Արդյոք, բոլոր ջրօգտագործման դեպքերում է պետք ստանալ ՁԹ:	
<p></p> <p>/</p>	<p>-----</p> <p>-----</p> <p>-----</p> <p>-----</p>



  	<p>Ներկայացվող փաստաթղթերի ցանկ:</p> <p>-----</p> <p>-----</p> <p>-----</p> <p>-----</p> <p>Որտեղ է և ինչ փաստաթղթի տեսքով է հաստատված այդ ցանկը:</p> <p>-----</p> <p>-----</p> <p>-----</p> <p>-----</p> <p>Քոյություն ունի ՁԹ-ի օգտագործման փախանցման պայմանագրի օրինակելի ձև:</p> <p>-----</p> <p>-----</p> <p>-----</p> <p>-----</p>
<p>ՀԱՐՑ ՈՒ ՊԱՏԱՍԽԱՆ</p>	
	<p>30-35 րոպե</p>
<p>ԸՆԴՄԻՁՈՒՄ 30 րոպե</p>	
<p>Դասաժամ 3. ՁԹ նոր հայտերի ներկայացման, գործող ՁԹ-ների վերաձևակերպման և երկարաձգման հայտերի առցանց հարթակ</p>	
   	<p>3-րդ դասաժամին Դուք կիմանաք.</p> <p>Գրանցվել առցանց հարթակում:</p> <p>Ներկայացնել ՁԹ ստանալու հայտ՝ ըստ ՀՀ օրենսդրության մեջ ներառվող փաստաթղթերի ցանկի:</p> <p>ՁԹ-ի երկարաձգման համար առցանց հարթակում անհրաժեշտ գործողությունների կատարում:</p> <p>ՁԹ-ների վերաձևակերպման համար առցանց հարթակում անհրաժեշտ գործողությունների կատարում:</p>



	Երրորդ դասաժամից հետո մասնակիցները կկարողանան պատասխանել հետևյալ հարցերին.
	Ինչպես օգտվել առցանց հարթակից: ----- ----- ----- ----- -----
 / 	Ինչպես հետևել ներկայացված հայտի ճանապարհին: ----- ----- ----- -----
	ՀԱՐՑ ՈՒ ՊԱՏԱՍԽԱՆ
	30-35 թույն
	Առաջադրանք՝ աշխատանք համակարգիչների առաջ
	Բաժանվել զույգերի կամ փոքր խմբերի /մինչև 3 հոգի/ և համակարգիչների մոտ՝ Յուրաքանչյուրն իր մասով գրանցվի ՁԹ-ների հայտերի ընդունման առցանց հարթակում, ընտրի անհրաժեշտ նպատակով ՁԹ-ն ու ներբեռնելով անհրաժեշտ փաստաթղթեր փորձել ձևավորել հայտ:
	20-25 թույն
	Մասնակիցների կողմից դասընթացի կարևորության գնահատում
	5-10 թույն
	Թիմային աշխատանքի ներկայացում
	20-30 թույն



